



24. DREIBAND-WELTMEISTERSCHAFT FÜR NATIONALMANNSCHAFTEN IN DER FESTHALLE VIERSEN

25.-28. FEBRUAR



LES RÉSULTATS
THE RESULTS
ERGEBNISSE





World Championship

THREE CUSHION FOR NATIONAL TEAMS

25. - 28. Februar 2010 * Festhalle Viersen

Stadt  Viersen



SPIELPLAN / MATCH SCHEDULE

Donnerstag / Thursday (25.02.2010)

11:00	Eröffnung / Opening Ceremony					
Vorrunde / Round Robin Stage						
1. Runde / 1st Round						
12:00	(1) B	Ägypten - Luxemburg	2:0	(2) G	Frankreich - Niederlande B	0:2
14:00	(3) F	Korea - Schweden B	1:1	(4) E	Vietnam - Kroatien	2:0
16:00	(5) H	Griechenland - Deutschl. B	0:2	(6) A	Schweiz - Kolumbien	0:2
18:00	(7) D	Portugal - Venezuela	2:0	(8) C	Österreich - Ecuador	1:1
2. Runde / 2nd Round						
20:00	(9) G	Japan - Frankreich	0:2	(10) H	Türkei - Griechenland	2:0

Freitag / Friday (26.02.2010)

11:00	(11) E	Spanien - Kroatien	2:0	(12) F	Dänemark - Schweden B	2:0
14:00	(13) A	Schweden A - Schweiz	2:0	(14) B	Niederlande A - Luxemburg	2:0
16:00	(15) C	Deutschland A - Österreich	2:0	(16) D	Belgien - Venezuela	2:0
3. Runde / 3rd Round						
18:00	(17) H	Türkei - Deutschland B	2:0	(18) G	Japan - Niederlande B	0:2
20:00	(19) F	Dänemark - Korea	0:2	(20) E	Spanien - Vietnam	2:0

Samstag / Saturday (27.02.2010)

11:00	(21) B	Niederlande A - Ägypten	2:0	(22) A	Schweden A - Kolumbien	2:0
13:30	(23) D	Belgien - Portugal	2:0	(24) C	Deutschland A - Ecuador	2:0
Playoffs						
16:30	(25) QF	Korea - Frankreich	5:0	(26) QF	Spanien - Schweden A	6:4
20:00	(27) QF	Belgien - Türkei	(0:2) 4:4	(28) QF	Niederl. A - Deutschl. A	5:2

Sonntag / Sunday (28.02.2010)

11:00	(29) SF	Türkei - Korea	5:2	(30) SF	Spanien - Niederlande A	5:2
14:00	(31) Fin	Türkei - Spanien	5:2			
anschl	Siegerehrung und Schlusszeremonie / Award Ceremony and Closing Ceremony					

Änderungen vorbehalten / may be subject to changes



lueck
WERBEAGENTUR



Holiday Inn
MÖNCHENGLADBACH

AGIS Industrie Service
GmbH & Co. KG

Rheinische Recycling GmbH





World Championship

THREE CUSHION FOR NATIONAL TEAMS
25. - 28. Februar 2010 * Festhalle Viersen



TEILNEHMER / PLAYERS & FLIGHTS

Gruppe Flight	Mannschaft Team	Spieler 1 Player 1	Spieler 2 Player 2
A	SCHWEDEN A / SWEDEN A	Torbjörn Blomdahl	Michael Nilsson
	SCHWEIZ / SWITZERLAND	René Hendriksen	Torsten Danielsson
	KOLUMBIEN / COLUMBIA	Carlos Campino	Andrés Felipe Naranjo
B	NIEDERLANDE A / NETHERLANDS A	Dick Jaspers	Raymond Burgman
	ÄGYPTEN / EGYPT	Sameh Sidhom	Ihab El Messery
	LUXEMBURG / LUXEMBOURG	Ramon Hamm	Christoffer Jensen
C	DEUTSCHLAND A / GERMANY A	Martin Horn	Christian Rudolph
	ÖSTERREICH / AUSTRIA	Andreas Efler	Gerhard Kostistansky
	ECUADOR / ECUADOR	Luis Aveiga	Juan Carlos del Salto
D	BELGIEN / BELGIUM	Roland Forthomme	Jozef Philipoom
	PORTUGAL / PORTUGAL	Paulo Andrade	Rui Manuel Costa
	VENEZUELA / VENEZUELA	Daniel Reyes	Miguel Canton
E	SPANIEN / SPAIN	Daniel Sanchez	Ruben Legazpi
	VIETNAM / VIETNAM	Duong Anh Vu	Dang Dinh Tien
	KROATIEN / CROATIA	Domagoj Hum	Nadir Paulovic
F	DÄNEMARK / DENMARK	Dion Nelin	Thomas Andersen
	KOREA / KOREA	Kim Kyung-Roul	Choi Sung-Won
	SCHWEDEN B / SWEDEN B	Nalle Olsson	Peter Lohmander
G	JAPAN / JAPAN	Ryuji Umeda	Kouji Funaka
	FRANKREICH / FRANCE	Jérémy Bury	Jean-Christophe Roux
	NIEDERLANDE B / NETHERLANDS B	Jean van Erp	Glen Hofman
H	TÜRKEI / TURKEY	Adnan Yüksel	Murat Naci Coklu
	GRIECHENLAND / GREECE	George Sakkas	Vagelis Moulos
	DEUTSCHLAND B / GERMANY B	Jens Eggers	Thorsten Frings

Änderungen vorbehalten / maybe subject to changes



Vorrunde Gruppe A Flight A Group stage

Mannschaft Nation	Matchpunkte Matchpoints	Partiepunkte Gamepoints	Satzpunkte Setpoints	Ballzahl Points	Aufnahmen Innings	MGD Average
Kolumbien	2	2	4	63	58	1,086
Schweiz	0	0	1	37	57	0,649

11	III	Carlos Campino	1	2	30	22	1,363	4
		René Hendriksen	0	0	13	21	0,619	2

	SP	1.Satz	2.Satz	GD	HS
Carlos Campino	2	15 (11)	15 (11)	1,363	4
René Hendriksen	0	5 (11)	8 (10)	0,619	2

12	IV	Andres Felipe Naranjo	1	2	33	36	0,916	8
		Torsten Danielsson	0	1	24	36	0,666	3

	SP	1.Satz	2.Satz	3.Satz	GD	HS
Andres Felipe Naranjo	2	15 (12)	3 (16)	15 (8)	0,916	8
Torsten Danielsson	1	4 (12)	15 (16)	5 (8)	0,666	3

Vorrunde Gruppe A Flight A Group stage

Mannschaft Nation	Matchpunkte Matchpoints	Partiepunkte Gamepoints	Satzpunkte Setpoints	Ballzahl Points	Aufnahmen Innings	MGD Average
Schweiz	0	0	0	27	38	0,710
Schweden A	2	2	4	60	40	1,500

25	I	René Hendriksen	0	0	12	14	0,857	3
		Torbjörn Blomdahl	1	2	30	15	2,000	6

	SP	1.Satz	2.Satz	GD	HS
René Hendriksen	0	10 (9)	2 (5)	0,857	3
Torbjörn Blomdahl	2	15 (9)	15 (6)	2,000	6

26	II	Torsten Danielsson	0	0	15	24	0,625	2
		Michael Nilsson	1	2	30	25	1,200	8

	SP	1.Satz	2.Satz	GD	HS
Torsten Danielsson	0	6 (8)	9 (16)	0,625	2
Michael Nilsson	2	15 (8)	15 (17)	1,200	8



World Championship

THREE CUSHION FOR NATIONAL TEAMS
25. - 28. Februar 2010 * Festhalle Viersen



Vorrunde Gruppe A Flight A Group stage

Mannschaft Nation	Matchpunkte Matchpoints	Partiepunkte Gamepoints	Satzpunkte Setpoints	Ballzahl Points	Aufnahmen Innings	MGD Average
Schweden A	2	2	4	62	35	1,771
Kolumbien	0	0	2	51	33	1,545

43	III	Torbjörn Blomdahl	1	2	30	11	2,727	9
		Carlos Campino	0	1	20	10	2,000	15

	SP	1.Satz	2.Satz	3.Satz	GD	HS
Torbjörn Blomdahl	2	15 (6)	0 (0)	15 (5)	2,727	9
Carlos Campino	1	3 (5)	15 (1)	2 (4)	2,000	15

44	IV	Michael Nilsson	1	2	32	24	1,333	7
		Andres Felipe Naranjo	0	1	31	23	1,347	6

	SP	1.Satz	2.Satz	3.Satz	GD	HS
Michael Nilsson	2	15 (4)	2 (6)	15 (14)	1,333	7
Andres Felipe Naranjo	1	4 (3)	15 (7)	12 (13)	1,347	6

nach der 3. Spielrunde - after the 3rd round

Gruppe : A

Flight : A

Land	Sp	G	U	V	Matchpkt	Partiepkt	Satzpkt	Bälle	Aufn	MGD	BEMD
Schweden A	2	2	0	0	4:0	4:0	8:2	122	75	1,626	1,771
Kolumbien	2	1	0	1	2:2	2:2	6:5	114	91	1,252	1,086
Schweiz	2	0	0	2	0:4	0:4	1:8	64	95	0,673	





World Championship

THREE CUSHION FOR NATIONAL TEAMS
25. - 28. Februar 2010 * Festhalle Viersen



Vorrunde Gruppe B Flight B Group stage

Mannschaft Nation	Matchpunkte Matchpoints	Partiepunkte Gamepoints	Satzpunkte Setpoints	Ballzahl Points	Aufnahmen Innings	MGD Average
Ägypten	2	2	4	74	65	1,138
Luxemburg	0	0	1	44	64	0,687

1	I	Sameh Sidhom	1	2	30	27	1,111	7
		Ramon Hamm	0	0	12	26	0,461	3

	SP	1.Satz	2.Satz	GD	HS
Sameh Sidhom	2	15 (17)	15 (10)	1,111	7
Ramon Hamm	0	9 (16)	3 (10)	0,461	3

2	II	Ihab El Messery	1	2	44	38	1,157	8
		Christoffer Jensen	0	1	32	38	0,842	4

	SP	1.Satz	2.Satz	3.Satz	GD	HS
Ihab El Messery	2	14 (19)	15 (12)	15 (7)	1,157	8
Christoffer Jensen	1	15 (20)	10 (11)	7 (7)	0,842	4

Vorrunde Gruppe B Flight B Group stage

Mannschaft Nation	Matchpunkte Matchpoints	Partiepunkte Gamepoints	Satzpunkte Setpoints	Ballzahl Points	Aufnahmen Innings	MGD Average
Luxemburg	0	0	0	32	33	0,969
Niederlande A	2	2	4	60	35	1,714

27	III	Ramon Hamm	0	0	14	10	1,400	3
		Dick Jaspers	1	2	30	11	2,727	8

	SP	1.Satz	2.Satz	GD	HS
Ramon Hamm	0	5 (5)	9 (5)	1,400	3
Dick Jaspers	2	15 (6)	15 (5)	2,727	8

28	IV	Christoffer Jensen	0	0	18	23	0,782	4
		Raymond Burgman	1	2	30	24	1,250	5

	SP	1.Satz	2.Satz	GD	HS
Christoffer Jensen	0	9 (10)	9 (13)	0,782	4
Raymond Burgman	2	15 (11)	15 (13)	1,250	5





World Championship

THREE CUSHION FOR NATIONAL TEAMS
25. - 28. Februar 2010 * Festhalle Viersen



Vorrunde Gruppe B Flight B Group stage

Mannschaft Nation	Matchpunkte Matchpoints	Partiepunkte Gamepoints	Satzpunkte Setpoints	Ballzahl Points	Aufnahmen Innings	MGD Average
Niederlande A	2	2	4	60	25	2,400
Ägypten	0	0	0	29	23	1,260

41	I	Dick Jaspers	1	2	30	13	2,307	12
		Sameh Sidhom	0	0	17	12	1,416	5

	SP	1.Satz	2.Satz	GD	HS
Dick Jaspers	2	15 (3)	15 (10)	2,307	12
Sameh Sidhom	0	5 (2)	12 (10)	1,416	5

42	II	Raymond Burgman	1	2	30	12	2,500	8
		Ihab El Messery	0	0	12	11	1,090	7


	SP	1.Satz	2.Satz	GD	HS
Raymond Burgman	2	15 (7)	15 (5)	2,500	8
Ihab El Messery	0	7 (6)	5 (5)	1,090	7

nach der 3. Spielrunde - after the 3rd round

Gruppe : B

Flight : B

Land	Sp	G	U	V	Matchpkt	Partiepkt	Satzpkt	Bälle	Aufn	MGD	BEMD
Niederlande A	2	2	0	0	4:0	4:0	8:0	120	60	2,000	2,400
Ägypten	2	1	0	1	2:2	2:2	4:5	103	88	1,170	1,138
Luxemburg	2	0	0	2	0:4	0:4	1:8	76	97	0,783	





World Championship

THREE CUSHION FOR NATIONAL TEAMS
25. - 28. Februar 2010 * Festhalle Viersen



Vorrunde Gruppe C Flight C Group stage

Mannschaft Nation	Matchpunkte Matchpoints	Partiepunkte Gamepoints	Satzpunkte Setpoints	Ballzahl Points	Aufnahmen Innings	MGD Average
Österreich	1	1	3	74	60	1,233
Ecuador	1	1	3	80	60	1,333

15	III	Andreas Efler	0	1	30	19	1,578	6
		Luis Aveiga	1	2	43	19	2,263	11

	SP	1.Satz	2.Satz	3.Satz	GD	HS
Andreas Efler	1	15 (10)	11 (6)	4 (3)	1,578	6
Luis Aveiga	2	13 (9)	15 (7)	15 (3)	2,263	11

16	IV	Gerhard Kostistansky	1	2	44	41	1,073	4
		Juan Carlos del Salto	0	1	37	41	0,902	5

	SP	1.Satz	2.Satz	3.Satz	GD	HS
Gerhard Kostistansky	2	14 (12)	15 (11)	15 (18)	1,073	4
Juan Carlos del Salto	1	15 (13)	9 (10)	13 (18)	0,902	5

Vorrunde Gruppe C Flight C Group stage

Mannschaft Nation	Matchpunkte Matchpoints	Partiepunkte Gamepoints	Satzpunkte Setpoints	Ballzahl Points	Aufnahmen Innings	MGD Average
Deutschland A	2	2	4	60	50	1,200
Österreich	0	0	0	51	48	1,062

29	I	Martin Horn	1	2	30	20	1,500	5
		Andreas Efler	0	0	26	19	1,368	4

	SP	1.Satz	2.Satz	GD	HS
Martin Horn	2	15 (9)	15 (11)	1,500	5
Andreas Efler	0	13 (8)	13 (11)	1,368	4

30	II	Christian Rudolph	1	2	30	30	1,000	4
		Gerhard Kostistansky	0	0	25	29	0,862	4

	SP	1.Satz	2.Satz	GD	HS
Christian Rudolph	2	15 (17)	15 (13)	1,000	4
Gerhard Kostistansky	0	14 (17)	11 (12)	0,862	4





World Championship

THREE CUSHION FOR NATIONAL TEAMS
25. - 28. Februar 2010 * Festhalle Viersen



Vorrunde Gruppe C Flight C Group stage

Mannschaft Nation	Matchpunkte Matchpoints	Partiepunkte Gamepoints	Satzpunkte Setpoints	Ballzahl Points	Aufnahmen Innings	MGD Average
Ecuador	0	0	0	34	32	1,062
Deutschland A	2	2	4	60	34	1,764

47	III	Luis Aveiga	0	0	10	13	0,769	4
		Martin Horn	1	2	30	14	2,142	8

	SP	1.Satz	2.Satz	GD	HS
Luis Aveiga	0	3 (4)	7 (9)	0,769	4
Martin Horn	2	15 (4)	15 (10)	2,142	8

48	IV	Juan Carlos del Salto	0	0	24	19	1,263	5
		Christian Rudolph	1	2	30	20	1,500	8

	SP	1.Satz	2.Satz	GD	HS
Juan Carlos del Salto	0	12 (8)	12 (11)	1,263	5
Christian Rudolph	2	15 (9)	15 (11)	1,500	8

nach der 3. Spielrunde - after the 3rd round

Gruppe : C

Flight : C

Land	Sp	G	U	V	Matchpkt	Partiepkt	Satzpkt	Bälle	Aufn	MGD	BEMD
Deutschland A	2	2	0	0	4:0	4:0	8:0	120	84	1,428	1,764
Ecuador	2	0	1	1	1:3	1:3	3:7	114	92	1,239	1,333
Österreich	2	0	1	1	1:3	1:3	3:7	125	108	1,157	1,233





World Championship

THREE CUSHION FOR NATIONAL TEAMS
25. - 28. Februar 2010 * Festhalle Viersen



Vorrunde Gruppe D Flight D Group stage

Mannschaft Nation	Matchpunkte Matchpoints	Partiepunkte Gamepoints	Satzpunkte Setpoints	Ballzahl Points	Aufnahmen Innings	MGD Average
Portugal	2	2	4	72	79	0,911
Venezuela	0	0	1	51	78	0,653

13	I	Paulo Andrade	1	2	42	52	0,807	4
		Daniel Reyes	0	1	35	52	0,673	4

	SP	1.Satz	2.Satz	3.Satz	GD	HS
Paulo Andrade	2	15 (20)	12 (19)	15 (13)	0,807	4
Daniel Reyes	1	13 (20)	15 (19)	7 (13)	0,673	4

14	II	Rui Manuel Costa	1	2	30	27	1,111	4
		Miguel Canton	0	0	16	26	0,615	5

	SP	1.Satz	2.Satz	GD	HS
Rui Manuel Costa	2	15 (12)	15 (15)	1,111	4
Miguel Canton	0	6 (11)	10 (15)	0,615	5

Vorrunde Gruppe D Flight D Group stage

Mannschaft Nation	Matchpunkte Matchpoints	Partiepunkte Gamepoints	Satzpunkte Setpoints	Ballzahl Points	Aufnahmen Innings	MGD Average
Venezuela	0	0	0	34	42	0,809
Belgien	2	2	4	60	44	1,363

31	III	Daniel Reyes	0	0	12	16	0,750	4
		Roland Forthomme	1	2	30	17	1,764	8

	SP	1.Satz	2.Satz	GD	HS
Daniel Reyes	0	10 (13)	2 (3)	0,750	4
Roland Forthomme	2	15 (14)	15 (3)	1,764	8

32	IV	Miguel Canton	0	0	22	26	0,846	3
		Jozef Philipoom	1	2	30	27	1,111	5

	SP	1.Satz	2.Satz	GD	HS
Miguel Canton	0	11 (14)	11 (12)	0,846	3
Jozef Philipoom	2	15 (14)	15 (13)	1,111	5





World Championship

THREE CUSHION FOR NATIONAL TEAMS
25. - 28. Februar 2010 * Festhalle Viersen



Vorrunde Gruppe D Flight D Group stage

Mannschaft Nation	Matchpunkte Matchpoints	Partiepunkte Gamepoints	Satzpunkte Setpoints	Ballzahl Points	Aufnahmen Innings	MGD Average
Belgien	2	2	4	74	54	1,370
Portugal	0	0	1	50	52	0,961

45	I	Roland Forthomme		Paulo Andrade		Total		GD	HS
		1	2	0	1	1,419	7		
		SP	1.Satz	2.Satz	3.Satz				
		Roland Forthomme	2	15 (7)	14 (12)	15 (12)		1,419	7
		Paulo Andrade	1	7 (6)	15 (13)	4 (11)		0,866	3

46	II	Jozef Philipoom		Rui Manuel Costa		Total		GD	HS
		1	2	0	0	1,304	4		
		SP	1.Satz	2.Satz					
		Jozef Philipoom	2	15 (13)	15 (10)			1,304	4
		Rui Manuel Costa	0	14 (12)	10 (10)			1,090	7

nach der 3. Spielrunde - after the 3rd round

Gruppe : D

Flight : D

Land	Sp	G	U	V	Matchpkt	Partiepkt	Satzpkt	Bälle	Aufn	MGD	BEMD
Belgien	2	2	0	0	4:0	4:0	8:1	134	98	1,367	1,370
Portugal	2	1	0	1	2:2	2:2	5:5	122	131	0,931	0,911
Venezuela	2	0	0	2	0:4	0:4	1:8	85	120	0,708	





World Championship

THREE CUSHION FOR NATIONAL TEAMS
25. - 28. Februar 2010 * Festhalle Viersen



Vorrunde Gruppe E Flight E Group stage

Mannschaft Nation	Matchpunkte Matchpoints	Partiepunkte Gamepoints	Satzpunkte Setpoints	Ballzahl Points	Aufnahmen Innings	MGD Average
Vietnam	2	2	4	60	51	1,176
Kroatien	0	0	0	35	49	0,714

7	III	Duong Ahn Vu	1	2	30	28	1,071	5
		Domagoj Hum	0	0	24	27	0,888	5

	SP	1.Satz	2.Satz	GD	HS
Duong Ahn Vu	2	15 (17)	15 (11)	1,071	5
Domagoj Hum	0	12 (17)	12 (10)	0,888	5

8	IV	Dinh Tien Dang	1	2	30	23	1,304	5
		Nadir Paulovic	0	0	11	22	0,500	4

	SP	1.Satz	2.Satz	GD	HS
Dinh Tien Dang	2	15 (14)	15 (9)	1,304	5
Nadir Paulovic	0	9 (14)	2 (8)	0,500	4

Vorrunde Gruppe E Flight E Group stage

Mannschaft Nation	Matchpunkte Matchpoints	Partiepunkte Gamepoints	Satzpunkte Setpoints	Ballzahl Points	Aufnahmen Innings	MGD Average
Kroatien	0	0	0	17	41	0,414
Spanien	2	2	4	60	43	1,395

21	I	Domagoj Hum	0	0	5	13	0,384	2
		Daniel Sanchez	1	2	30	14	2,142	8

	SP	1.Satz	2.Satz	GD	HS
Domagoj Hum	0	1 (6)	4 (7)	0,384	2
Daniel Sanchez	2	15 (7)	15 (7)	2,142	8

22	II	Nadir Paulovic	0	0	12	28	0,428	4
		Ruben Legazpi	1	2	30	29	1,034	7

	SP	1.Satz	2.Satz	GD	HS
Nadir Paulovic	0	2 (11)	10 (17)	0,428	4
Ruben Legazpi	2	15 (12)	15 (17)	1,034	7





World Championship

THREE CUSHION FOR NATIONAL TEAMS
25. - 28. Februar 2010 * Festhalle Viersen



Vorrunde Gruppe E Flight E Group stage

Mannschaft Nation	Matchpunkte Matchpoints	Partiepunkte Gamepoints	Satzpunkte Setpoints	Ballzahl Points	Aufnahmen Innings	MGD Average
Spanien	2	2	4	65	41	1,585
Vietnam	0	0	1	49	39	1,256

39	III	Daniel Sanchez	1	2	35	21	1,666	5
		Duong Ahn Vu	0	1	28	20	1,400	5

	SP	1.Satz	2.Satz	3.Satz	GD	HS
Daniel Sanchez	2	15 (9)	5 (5)	15 (7)	1,666	5
Duong Ahn Vu	1	4 (8)	15 (6)	9 (6)	1,400	5

40	IV	Ruben Legazpi	1	2	30	20	1,500	4
		Dinh Tien Dang	0	0	21	19	1,105	6

	SP	1.Satz	2.Satz	GD	HS
Ruben Legazpi	2	15 (12)	15 (8)	1,500	4
Dinh Tien Dang	0	13 (11)	8 (8)	1,105	6

nach der 3. Spielrunde - after the 3rd round

Gruppe : E

Flight : E

Land	Sp	G	U	V	Matchpkt	Partiepkt	Satzpkt	Bälle	Aufn	MGD	BEMD
Spanien	2	2	0	0	4:0	4:0	8:1	125	84	1,488	1,585
Vietnam	2	1	0	1	2:2	2:2	5:4	109	90	1,211	1,176
Kroatien	2	0	0	2	0:4	0:4	0:8	52	90	0,577	





World Championship

THREE CUSHION FOR NATIONAL TEAMS

25. - 28. Februar 2010 * Festhalle Viersen

Stadt  Viersen



Vorrunde Gruppe F Flight F Group stage

Mannschaft Nation	Matchpunkte Matchpoints	Partiepunkte Gamepoints	Satzpunkte Setpoints	Ballzahl Points	Aufnahmen Innings	MGD Average
Korea	1	1	3	62	48	1,291
Schweden B	1	1	2	56	48	1,166

5	I	Kim Kyung-Roul	0	1	32	28	1,142	5
		Nalle Ohlsson	1	2	41	29	1,413	6

	SP	1.Satz	2.Satz	3.Satz	GD	HS
Kim Kyung-Roul	1	13 (9)	15 (13)	4 (6)	1,142	5
Nalle Ohlsson	2	15 (10)	11 (12)	15 (7)	1,413	6

6	II	Choi Sung-Won	1	2	30	20	1,500	10
		Peter Lohmander	0	0	15	19	0,789	6

	SP	1.Satz	2.Satz	GD	HS
Choi Sung-Won	2	15 (5)	15 (15)	1,500	10
Peter Lohmander	0	1 (5)	14 (14)	0,789	6

Vorrunde Gruppe F Flight F Group stage

Mannschaft Nation	Matchpunkte Matchpoints	Partiepunkte Gamepoints	Satzpunkte Setpoints	Ballzahl Points	Aufnahmen Innings	MGD Average
Schweden B	0	0	1	44	45	0,977
Dänemark	2	2	4	69	47	1,468

23	I	Nalle Ohlsson	0	0	18	16	1,125	6
		Dion Nelin	1	2	30	17	1,764	10

	SP	1.Satz	2.Satz	GD	HS
Nalle Ohlsson	0	4 (8)	14 (8)	1,125	6
Dion Nelin	2	15 (9)	15 (8)	1,764	10

24	II	Peter Lohmander	0	1	26	29	0,896	6
		Thomas Andersen	1	2	39	30	1,300	4

	SP	1.Satz	2.Satz	3.Satz	GD	HS
Peter Lohmander	1	9 (10)	15 (13)	2 (6)	0,896	6
Thomas Andersen	2	15 (11)	9 (12)	15 (7)	1,300	4





World Championship

THREE CUSHION FOR NATIONAL TEAMS
25. - 28. Februar 2010 * Festhalle Viersen



Vorrunde Gruppe F Flight F Group stage

Mannschaft Nation	Matchpunkte Matchpoints	Partiepunkte Gamepoints	Satzpunkte Setpoints	Ballzahl Points	Aufnahmen Innings	MGD Average
Dänemark	0	0	0	39	32	1,218
Korea	2	2	4	60	34	1,764

37	III	Dion Nelin	0	0	16	16	1,000	3
		Kim Kyung-Roul	1	2	30	17	1,764	7

	SP	1.Satz	2.Satz	GD	HS
Dion Nelin	0	6 (10)	10 (6)	1,000	3
Kim Kyung-Roul	2	15 (10)	15 (7)	1,764	7

38	IV	Thomas Andersen	0	0	23	16	1,437	5
		Choi Sung-Won	1	2	30	17	1,764	4

	SP	1.Satz	2.Satz	GD	HS
Thomas Andersen	0	10 (6)	13 (10)	1,437	5
Choi Sung-Won	2	15 (7)	15 (10)	1,764	4

nach der 3. Spielrunde - after the 3rd round

Gruppe : F

Flight : F

Land	Sp	G	U	V	Matchpkt	Partiepkt	Satzpkt	Bälle	Aufn	MGD	BEMD
Korea	2	1	1	0	3:1	3:1	7:2	122	82	1,487	1,764
Dänemark	2	1	0	1	2:2	2:2	4:5	108	79	1,367	1,468
Schweden B	2	0	1	1	1:3	1:3	3:7	100	93	1,075	1,166





World Championship

THREE CUSHION FOR NATIONAL TEAMS

25. - 28. Februar 2010 * Festhalle Viersen

Stadt  Viersen



Vorrunde Gruppe G Flight G Group stage

Mannschaft Nation	Matchpunkte Matchpoints	Partiepunkte Gamepoints	Satzpunkte Setpoints	Ballzahl Points	Aufnahmen Innings	MGD Average
Frankreich	0	0	1	63	60	1,050
Niederlande B	2	2	4	69	61	1,131

3	III	Jérémy Bury	0	0	25	21	1,190	4
		Jean van Erp	1	2	30	22	1,363	8

	SP	1.Satz	2.Satz	GD	HS
Jérémy Bury	0	13 (11)	12 (10)	1,190	4
Jean van Erp	2	15 (12)	15 (10)	1,363	8

4	IV	Jean-Christophe Roux	0	1	38	39	0,974	6
		Glen Hofman	1	2	39	39	1,000	5

	SP	1.Satz	2.Satz	3.Satz	GD	HS
Jean-Christophe Roux	1	15 (10)	11 (14)	12 (15)	0,974	6
Glen Hofman	2	9 (9)	15 (15)	15 (15)	1,000	5

Vorrunde Gruppe G Flight G Group stage

Mannschaft Nation	Matchpunkte Matchpoints	Partiepunkte Gamepoints	Satzpunkte Setpoints	Ballzahl Points	Aufnahmen Innings	MGD Average
Japan	0	0	0	39	43	0,906
Frankreich	2	2	4	60	45	1,333

17	I	Ryuji Umeda	0	0	15	17	0,882	5
		Jérémy Bury	1	2	30	18	1,666	8

	SP	1.Satz	2.Satz	GD	HS
Ryuji Umeda	0	2 (6)	13 (11)	0,882	5
Jérémy Bury	2	15 (7)	15 (11)	1,666	8

18	II	Kouji Funaki	0	0	24	26	0,923	3
		Jean-Christophe Roux	1	2	30	27	1,111	4

	SP	1.Satz	2.Satz	GD	HS
Kouji Funaki	0	14 (13)	10 (13)	0,923	3
Jean-Christophe Roux	2	15 (13)	15 (14)	1,111	4





World Championship

THREE CUSHION FOR NATIONAL TEAMS
25. - 28. Februar 2010 * Festhalle Viersen



Vorrunde Gruppe G Flight G Group stage

Mannschaft Nation	Matchpunkte Matchpoints	Partiepunkte Gamepoints	Satzpunkte Setpoints	Ballzahl Points	Aufnahmen Innings	MGD Average
Niederlande B	0	0	1	48	32	1,500
Japan	2	2	4	68	33	2,060

35	III	Jean van Erp	0	1	35	19	1,842	8
		Ryuji Umeda	1	2	38	19	2,000	9

	SP	1.Satz	2.Satz	3.Satz	GD	HS
Jean van Erp	1	6 (4)	15 (7)	14 (8)	1,842	8
Ryuji Umeda	2	15 (4)	8 (7)	15 (8)	2,000	9

36	IV	Glen Hofman	0	0	13	13	1,000	5
		Kouji Funaki	1	2	30	14	2,142	7

	SP	1.Satz	2.Satz	GD	HS
Glen Hofman	0	6 (7)	7 (6)	1,000	5
Kouji Funaki	2	15 (8)	15 (6)	2,142	7

nach der 3. Spielrunde - after the 3rd round

Gruppe : G

Flight : G

Land	Sp	G	U	V	Matchpkt	Partiepkt	Satzpkt	Bälle	Aufn	MGD	BEMD
Frankreich	2	1	0	1	2:2	2:2	5:4	123	105	1,171	1,333
Niederlande B	2	1	0	1	2:2	2:2	5:5	117	93	1,258	1,131
Japan	2	1	0	1	2:2	2:2	4:5	107	76	1,407	2,060



Vorrunde Gruppe H Flight H Group stage

Mannschaft Nation	Matchpunkte Matchpoints	Partiepunkte Gamepoints	Satzpunkte Setpoints	Ballzahl Points	Aufnahmen Innings	MGD Average
Griechenland	0	0	0	29	28	1,035
Deutschland B	2	2	4	60	30	2,000

9	I	George Sakkas	0	0	15	11	1,363	5
		Jens Eggers	1	2	30	12	2,500	9

	SP	1.Satz	2.Satz	GD	HS
George Sakkas	0	8 (5)	7 (6)	1,363	5
Jens Eggers	2	15 (5)	15 (7)	2,500	9

10	II	Vagelis Moulos	0	0	14	17	0,823	4
		Thorsten Frings	1	2	30	18	1,666	6

	SP	1.Satz	2.Satz	GD	HS
Vagelis Moulos	0	4 (8)	10 (9)	0,823	4
Thorsten Frings	2	15 (8)	15 (10)	1,666	6

Vorrunde Gruppe H Flight H Group stage

Mannschaft Nation	Matchpunkte Matchpoints	Partiepunkte Gamepoints	Satzpunkte Setpoints	Ballzahl Points	Aufnahmen Innings	MGD Average
Türkei	2	2	4	86	51	1,686
Griechenland	0	0	2	54	50	1,080

19	III	Adnan Yüksel	1	2	42	24	1,750	7
		George Sakkas	0	1	25	23	1,086	4

	SP	1.Satz	2.Satz	3.Satz	GD	HS
Adnan Yüksel	2	12 (7)	15 (7)	15 (10)	1,750	7
George Sakkas	1	15 (8)	1 (5)	9 (10)	1,086	4

20	IV	Murat Naci Coklu	1	2	44	27	1,629	5
		Vagelis Moulos	0	1	29	27	1,074	5

	SP	1.Satz	2.Satz	3.Satz	GD	HS
Murat Naci Coklu	2	14 (9)	15 (8)	15 (10)	1,629	5
Vagelis Moulos	1	15 (10)	3 (7)	11 (10)	1,074	5



World Championship

THREE CUSHION FOR NATIONAL TEAMS
25. - 28. Februar 2010 * Festhalle Viersen



Vorrunde Gruppe H Flight H Group stage

Mannschaft Nation	Matchpunkte Matchpoints	Partiepunkte Gamepoints	Satzpunkte Setpoints	Ballzahl Points	Aufnahmen Innings	MGD Average
Deutschland B	0	0	0	33	37	0,891
Türkei	2	2	4	60	39	1,538

33	I	Jens Eggers	0	0	14	18	0,777	5
		Adnan Yüksel	1	2	30	19	1,578	7

	SP	1.Satz	2.Satz	GD	HS
Jens Eggers	0	0 (4)	14 (14)	0,777	5
Adnan Yüksel	2	15 (5)	15 (14)	1,578	7

34	II	Thorsten Frings	0	0	19	19	1,000	4
		Murat Naci Coklu	1	2	30	20	1,500	5

	SP	1.Satz	2.Satz	GD	HS
Thorsten Frings	0	10 (10)	9 (9)	1,000	4
Murat Naci Coklu	2	15 (11)	15 (9)	1,500	5

nach der 3. Spielrunde - after the 3rd round

Gruppe : H

Flight : H

Land	Sp	G	U	V	Matchpkt	Partiepkt	Satzpkt	Bälle	Aufn	MGD	BEMD
Türkei	2	2	0	0	4:0	4:0	8:2	146	90	1,622	1,686
Deutschland B	2	1	0	1	2:2	2:2	4:4	93	67	1,388	2,000
Griechenland	2	0	0	2	0:4	0:4	2:8	83	78	1,064	





World Championship

THREE CUSHION FOR NATIONAL TEAMS
25. - 28. Februar 2010 * Festhalle Viersen



3rd round - 3. Spielrunde

Gruppe Flight	Land	Sp	G	U	V	Matchpkt	Partiepkt	Satzpkt	Bälle	Aufn	MGD	BEMD
A	Schweden A	2	2	0	0	4:0	4:0	8:2	122	75	1,626	1,771
	Kolumbien	2	1	0	1	2:2	2:2	6:5	114	91	1,252	1,086
	Schweiz	2	0	0	2	0:4	0:4	1:8	64	95	0,673	
B	Niederlande A	2	2	0	0	4:0	4:0	8:0	120	60	2,000	2,400
	Ägypten	2	1	0	1	2:2	2:2	4:5	103	88	1,170	1,138
	Luxemburg	2	0	0	2	0:4	0:4	1:8	76	97	0,783	
C	Deutschland A	2	2	0	0	4:0	4:0	8:0	120	84	1,428	1,764
	Ecuador	2	0	1	1	1:3	1:3	3:7	114	92	1,239	1,333
	Österreich	2	0	1	1	1:3	1:3	3:7	125	108	1,157	1,233
D	Belgien	2	2	0	0	4:0	4:0	8:1	134	98	1,367	1,370
	Portugal	2	1	0	1	2:2	2:2	5:5	122	131	0,931	0,911
	Venezuela	2	0	0	2	0:4	0:4	1:8	85	120	0,708	
E	Spanien	2	2	0	0	4:0	4:0	8:1	125	84	1,488	1,585
	Vietnam	2	1	0	1	2:2	2:2	5:4	109	90	1,211	1,176
	Kroatien	2	0	0	2	0:4	0:4	0:8	52	90	0,577	
F	Korea	2	1	1	0	3:1	3:1	7:2	122	82	1,487	1,764
	Dänemark	2	1	0	1	2:2	2:2	4:5	108	79	1,367	1,468
	Schweden B	2	0	1	1	1:3	1:3	3:7	100	93	1,075	1,166
G	Frankreich	2	1	0	1	2:2	2:2	5:4	123	105	1,171	1,333
	Niederlande B	2	1	0	1	2:2	2:2	5:5	117	93	1,258	1,131
	Japan	2	1	0	1	2:2	2:2	4:5	107	76	1,407	2,060
H	Türkei	2	2	0	0	4:0	4:0	8:2	146	90	1,622	1,686
	Deutschland B	2	1	0	1	2:2	2:2	4:4	93	67	1,388	2,000
	Griechenland	2	0	0	2	0:4	0:4	2:8	83	78	1,064	





World Championship

THREE CUSHION FOR NATIONAL TEAMS
25. - 28. Februar 2010 * Festhalle Viersen



Klassement nach den Vorrundenspielen Teamranking after the pre-elimination

Platz	Land	Sp	G	U	V	Matchpkt	Partiepkt	Satzpkt	Bälle	Aufn	MGD	BEMD
	Niederlande A	2	2	0	0	4:0	4:0	8:0	120	60	2,000	2,400
	Deutschland A	2	2	0	0	4:0	4:0	8:0	120	84	1,428	1,764
	Spanien	2	2	0	0	4:0	4:0	8:1	125	84	1,488	1,585
	Belgien	2	2	0	0	4:0	4:0	8:1	134	98	1,367	1,370
	Schweden A	2	2	0	0	4:0	4:0	8:2	122	75	1,626	1,771
	Türkei	2	2	0	0	4:0	4:0	8:2	146	90	1,622	1,686
	Korea	2	1	1	0	3:1	3:1	7:2	122	82	1,487	1,764
	Frankreich	2	1	0	1	2:2	2:2	5:4	123	105	1,171	1,333
9	Kolumbien	2	1	0	1	2:2	2:2	6:5	114	91	1,252	1,086
10	Vietnam	2	1	0	1	2:2	2:2	5:4	109	90	1,211	1,176
11	Deutschland B	2	1	0	1	2:2	2:2	4:4	93	67	1,388	2,000
12	Niederlande B	2	1	0	1	2:2	2:2	5:5	117	93	1,258	1,131
13	Portugal	2	1	0	1	2:2	2:2	5:5	122	131	0,931	0,911
14	Dänemark	2	1	0	1	2:2	2:2	4:5	108	79	1,367	1,468
15	Ägypten	2	1	0	1	2:2	2:2	4:5	103	88	1,170	1,138
16	Ecuador	2	0	1	1	1:3	1:3	3:7	114	92	1,239	1,333
17	Japan	2	1	0	1	2:2	2:2	4:5	107	76	1,407	2,060
18	Österreich	2	0	1	1	1:3	1:3	3:7	125	108	1,157	1,233
19	Schweden B	2	0	1	1	1:3	1:3	3:7	100	93	1,075	1,166
20	Griechenland	2	0	0	2	0:4	0:4	2:8	83	78	1,064	
21	Luxemburg	2	0	0	2	0:4	0:4	1:8	76	97	0,783	
22	Venezuela	2	0	0	2	0:4	0:4	1:8	85	120	0,708	
23	Schweiz	2	0	0	2	0:4	0:4	1:8	64	95	0,673	
24	Kroatien	2	0	0	2	0:4	0:4	0:8	52	90	0,577	





World Championship

THREE CUSHION FOR NATIONAL TEAMS

25. - 28. Februar 2010 * Festhalle Viersen

Stadt  Viersen



DBU

Deutsche
Billard
Union

Rangliste aller Spieler

Name	Land	Sp	G	V	Pkt	Sätze	Ballz	Aufn.	GD	BFD	BSatz	HS
Dick Jaspers	Niederlande A	2	2	0	2	4:0	60	24	2,500	2,727	5,000	12
Martin Horn	Deutschland A	2	2	0	2	4:0	60	34	1,764	2,142	5,000	8
Raymond Burgman	Niederlande A	2	2	0	2	4:0	60	36	1,666	2,500	3,000	8
Choi Sung-Won	Korea	2	2	0	2	4:0	60	37	1,621	1,764	3,750	10
Ruben Legazpi	Spanien	2	2	0	2	4:0	60	49	1,224	1,500	2,500	7
Christian Rudolph	Deutschland A	2	2	0	2	4:0	60	50	1,200	1,500	1,666	8
Jozef Philipoom	Belgien	2	2	0	2	4:0	60	50	1,200	1,304	1,666	5
Torbjörn Blomdahl	Schweden A	2	2	0	2	4:1	60	26	2,307	2,727	3,000	9
Daniel Sanchez	Spanien	2	2	0	2	4:1	65	35	1,857	2,142	3,500	8
Adnan Yüksel	Türkei	2	2	0	2	4:1	72	43	1,674	1,750	5,000	7
Murat Naci Coklu	Türkei	2	2	0	2	4:1	74	47	1,574	1,629	3,000	5
Roland Forthomme	Belgien	2	2	0	2	4:1	74	48	1,541	1,764	5,000	8
Michael Nilsson	Schweden A	2	2	0	2	4:1	62	49	1,265	1,333	3,750	8
Jean van Erp	Niederlande B	2	1	1	1	3:2	65	41	1,585	1,363	2,142	8
Carlos Campino	Kolumbien	2	1	1	1	3:2	50	32	1,562	1,363	15,000	15
Kim Kyung-Roul	Korea	2	1	1	1	3:2	62	45	1,377	1,764	2,142	7
Duong Ahn Vu	Vietnam	2	1	1	1	3:2	58	48	1,208	1,071	2,500	5
Jean-Christophe Roux	Frankreich	2	1	1	1	3:2	68	66	1,030	1,111	1,500	6
Andres Felipe Naranjo	Kolumbien	2	1	1	1	3:3	64	59	1,084	0,916	2,142	8
Paulo Andrade	Portugal	2	1	1	1	3:3	68	82	0,829	0,807	1,153	4
Jens Eggers	Deutschland B	2	1	1	1	2:2	44	30	1,466	2,500	3,000	9
Jérémy Bury	Frankreich	2	1	1	1	2:2	55	39	1,410	1,666	2,142	8
Dion Nelin	Dänemark	2	1	1	1	2:2	46	33	1,393	1,764	1,875	10
Kouji Funaki	Japan	2	1	1	1	2:2	54	40	1,350	2,142	2,500	7
Thorsten Frings	Deutschland B	2	1	1	1	2:2	49	37	1,324	1,666	1,875	6
Dinh Tien Dang	Vietnam	2	1	1	1	2:2	51	42	1,214	1,304	1,666	6
Sameh Sidhom	Ägypten	2	1	1	1	2:2	47	39	1,205	1,111	1,500	7
Rui Manuel Costa	Portugal	2	1	1	1	2:2	54	49	1,102	1,111	1,250	7
Luis Aveiga	Ecuador	2	1	1	1	2:3	53	32	1,656	2,263	5,000	11
Ryuji Umeda	Japan	2	1	1	1	2:3	53	36	1,472	2,000	3,750	9
Thomas Andersen	Dänemark	2	1	1	1	2:3	62	46	1,347	1,300	2,142	5
Nalle Ohlsson	Schweden B	2	1	1	1	2:3	59	45	1,311	1,413	2,142	6
Ihab El Messery	Ägypten	2	1	1	1	2:3	56	49	1,142	1,157	2,142	8
Glen Hofman	Niederlande B	2	1	1	1	2:3	52	52	1,000	1,000	1,000	5
Gerhard Kostistansky	Österreich	2	1	1	1	2:3	69	70	0,985	1,073	1,363	4
Andreas Efler	Österreich	2	0	2	0	1:4	56	38	1,473		1,500	6
George Sakkas	Griechenland	2	0	2	0	1:4	40	34	1,176		1,875	5
Juan Carlos del Salto	Ecuador	2	0	2	0	1:4	61	60	1,016		1,153	5
Vagelis Moulos	Griechenland	2	0	2	0	1:4	43	44	0,977		1,500	5
Peter Lohmander	Schweden B	2	0	2	0	1:4	41	48	0,854		1,153	6
Christoffer Jensen	Luxemburg	2	0	2	0	1:4	50	61	0,819		0,750	4
Daniel Reyes	Venezuela	2	0	2	0	1:4	47	68	0,691		0,789	4
Torsten Danielsson	Schweiz	2	0	2	0	1:4	39	60	0,650		0,937	3
Miguel Canton	Venezuela	2	0	2	0	0:4	38	52	0,730			5
Domagoj Hum	Kroatien	2	0	2	0	0:4	29	40	0,725			5
Ramon Hamm	Luxemburg	2	0	2	0	0:4	26	36	0,722			3
René Hendriksen	Schweiz	2	0	2	0	0:4	25	35	0,714			3
Nadir Paulovic	Kroatien	2	0	2	0	0:4	23	50	0,460			4



lueck
WERBEAGENTUR



Holiday Inn
MÜNCHENGLADBACH

AGIS Industrie Service
GmbH & Co. KG




Rheinische Recycling GmbH





World Championship

THREE CUSHION FOR NATIONAL TEAMS
25. - 28. Februar 2010 * Festhalle Viersen



1. Viertelfinale Endrunde Final round 1st quarterfinal

Mannschaft Nation	Matchpunkte Matchpoints	Partiepunkte Gamepoints	Satzpunkte Setpoints	Ballzahl Points	Aufnahmen Innings	MGD Average
Korea	0	3	5	75	44	1,704
Frankreich	0	0	0	41	42	0,976

49	I	Kim Kyung-Roul	2	2	30	20	1,500	5
		Jérémy Bury	0	0	22	19	1,157	6

	SP	1.Satz	2.Satz	GD	HS
Kim Kyung-Roul	2	15 (12)	15 (8)	1,500	5
Jérémy Bury	0	13 (11)	9 (8)	1,157	6

50	II	Choi Sung-Won	1	3	45	24	1,875	7
		Jean-Christophe Roux	0	0	19	23	0,826	5

	SP	1.Satz	2.Satz	3.Satz	GD	HS
Choi Sung-Won	3	15 (11)	15 (7)	15 (6)	1,875	7
Jean-Christophe Roux	0	9 (11)	7 (6)	3 (6)	0,826	5

2. Viertelfinale Endrunde Final round 2nd quarterfinal

Mannschaft Nation	Matchpunkte Matchpoints	Partiepunkte Gamepoints	Satzpunkte Setpoints	Ballzahl Points	Aufnahmen Innings	MGD Average
Spanien	2	2	6	126	92	1,369
Schweden A	0	0	4	133	92	1,445

51	III	Daniel Sanchez	1	3	64	36	1,777	9
		Torbjörn Blomdahl	0	2	70	36	1,944	7

	SP	1.Satz	2.Satz	3.Satz	4.Satz	5.Satz	GD	HS
Daniel Sanchez	3	15 (7)	15 (6)	6 (7)	13 (6)	15 (10)	1,777	9
Torbjörn Blomdahl	2	14 (7)	12 (5)	15 (8)	15 (6)	14 (10)	1,944	7

52	IV	Ruben Legazpi	1	3	62	56	1,107	5
		Michael Nilsson	0	2	63	56	1,125	6

	SP	1.Satz	2.Satz	3.Satz	4.Satz	5.Satz	GD	HS
Ruben Legazpi	3	13 (14)	15 (8)	4 (5)	15 (14)	15 (15)	1,107	5
Michael Nilsson	2	15 (15)	10 (7)	15 (6)	14 (13)	9 (15)	1,125	6



3. Viertelfinale Endrunde Final round 3rd quarterfinal

Mannschaft Nation	Matchpunkte Matchpoints	Partiepunkte Gamepoints	Satzpunkte Setpoints	Ballzahl Points	Aufnahmen Innings	MGD Average
Türkei	2	1	4	108	70	1,542
Belgien	0	1	4	98	70	1,400

53	I	Adnan Yüksel	0	1	54	35	1,542	6
		Roland Forthomme	1	3	53	36	1,472	5

	SP	1.Satz	2.Satz	3.Satz	4.Satz	GD	HS
Adnan Yüksel	1	11 (9)	15 (8)	14 (8)	14 (10)	1,542	6
Roland Forthomme	3	15 (10)	8 (7)	15 (9)	15 (10)	1,472	5

54	II	Murat Naci Coklu	1	3	54	35	1,542	6
		Jozef Philipoom	0	1	45	34	1,323	7

	SP	1.Satz	2.Satz	3.Satz	4.Satz	GD	HS
Murat Naci Coklu	3	15 (10)	9 (8)	15 (6)	15 (11)	1,542	6
Jozef Philipoom	1	11 (9)	15 (9)	13 (5)	6 (11)	1,323	7

4. Viertelfinale Endrunde Final round 4th quarterfinal

Mannschaft Nation	Matchpunkte Matchpoints	Partiepunkte Gamepoints	Satzpunkte Setpoints	Ballzahl Points	Aufnahmen Innings	MGD Average
Deutschland A	0	1	2	71	42	1,690
Niederlande A	0	2	5	89	44	2,022

55	III	Martin Horn	1	2	42	17	2,470	9
		Dick Jaspers	1	2	44	17	2,588	10

	SP	1.Satz	2.Satz	3.Satz	4.Satz	GD	HS
Martin Horn	2	15 (4)	5 (3)	7 (7)	15 (3)	2,470	9
Dick Jaspers	2	0 (3)	15 (4)	15 (7)	14 (3)	2,588	10

56	IV	Christian Rudolph	0	0	29	25	1,160	5
		Raymond Burgman	1	3	45	27	1,666	6

	SP	1.Satz	2.Satz	3.Satz	GD	HS
Christian Rudolph	0	9 (9)	11 (9)	9 (7)	1,160	5
Raymond Burgman	3	15 (10)	15 (9)	15 (8)	1,666	6



World Championship

THREE CUSHION FOR NATIONAL TEAMS

25. - 28. Februar 2010 * Festhalle Viersen

Stadt  Viersen



Klassement nach den Viertelfinalspielen Teamranking after the quarter finals

Platz	Land	Sp	G	U	V	Matchpkt	Partiepkt	Satzpkt	Bälle	Aufn	MGD	BEMD
	Korea	3	1	2	0	3:1	6:1	12:2	197	126	1,563	1,764
	Spanien	3	3	0	0	6:0	6:0	14:5	251	176	1,426	1,585
	Niederlande A	3	2	1	0	4:0	6:1	13:2	209	104	2,009	2,400
	Türkei	3	3	0	0	6:0	5:1	12:6	254	160	1,587	1,686
5	Belgien	3	2	0	1	4:2	5:1	12:5	232	168	1,380	1,400
5	Deutschland A	3	2	1	0	4:0	5:2	10:5	191	126	1,515	1,764
5	Schweden A	3	2	0	1	4:2	4:2	12:8	255	167	1,526	1,771
5	Frankreich	3	1	1	1	2:2	2:5	5:9	164	147	1,115	1,333
9	Kolumbien	2	1	0	1	2:2	2:2	6:5	114	91	1,252	1,086
10	Vietnam	2	1	0	1	2:2	2:2	5:4	109	90	1,211	1,176
11	Deutschland B	2	1	0	1	2:2	2:2	4:4	93	67	1,388	2,000
12	Niederlande B	2	1	0	1	2:2	2:2	5:5	117	93	1,258	1,131
13	Portugal	2	1	0	1	2:2	2:2	5:5	122	131	0,931	0,911
14	Dänemark	2	1	0	1	2:2	2:2	4:5	108	79	1,367	1,468
15	Ägypten	2	1	0	1	2:2	2:2	4:5	103	88	1,170	1,138
16	Ecuador	2	0	1	1	1:3	1:3	3:7	114	92	1,239	1,333
17	Japan	2	1	0	1	2:2	2:2	4:5	107	76	1,407	2,060
18	Österreich	2	0	1	1	1:3	1:3	3:7	125	108	1,157	1,233
19	Schweden B	2	0	1	1	1:3	1:3	3:7	100	93	1,075	1,166
20	Griechenland	2	0	0	2	0:4	0:4	2:8	83	78	1,064	
21	Luxemburg	2	0	0	2	0:4	0:4	1:8	76	97	0,783	
22	Venezuela	2	0	0	2	0:4	0:4	1:8	85	120	0,708	
23	Schweiz	2	0	0	2	0:4	0:4	1:8	64	95	0,673	
24	Kroatien	2	0	0	2	0:4	0:4	0:8	52	90	0,577	



Rheinische Recycling GmbH

RRG

sportland nordrhein-westfalen

NRW.




aramith® THE BELGIAN BILLARD BALLS



World Championship

THREE CUSHION FOR NATIONAL TEAMS
25. - 28. Februar 2010 * Festhalle Viersen



1. Halbfinale Endrunde Final round 1st semifinal

Mannschaft Nation	Matchpunkte Matchpoints	Partiepunkte Gamepoints	Satzpunkte Setpoints	Ballzahl Points	Aufnahmen Innings	MGD Average
Türkei	2	2	5	75	33	2,272
Korea	0	1	2	47	31	1,516

57	I	Adnan Yüksel	1	3	45	16	2,812	9
		Kim Kyung-Roul	0	0	13	14	0,928	3

	SP	1.Satz	2.Satz	3.Satz	GD	HS
Adnan Yüksel	3	15 (3)	15 (9)	15 (4)	2,812	9
Kim Kyung-Roul	0	3 (2)	6 (9)	4 (3)	0,928	3

58	II	Murat Naci Coklu	1	1	30	17	1,764	6
		Choi Sung-Won	1	2	34	17	2,000	7

	SP	1.Satz	2.Satz	3.Satz	GD	HS
Murat Naci Coklu	1	7 (3)	15 (8)	8 (6)	1,764	6
Choi Sung-Won	2	15 (4)	11 (7)	8 (6)	2,000	7

2. Halbfinale Endrunde Final round 2nd semifinal

Mannschaft Nation	Matchpunkte Matchpoints	Partiepunkte Gamepoints	Satzpunkte Setpoints	Ballzahl Points	Aufnahmen Innings	MGD Average
Spanien	2	1	5	79	44	1,795
Niederlande A	0	0	2	62	44	1,409

59	III	Daniel Sanchez	1	2	34	21	1,619	7
		Dick Jaspers	0	2	38	22	1,727	8

	SP	1.Satz	2.Satz	3.Satz	7.Satz	GD	HS
Daniel Sanchez	2	4 (4)	15 (6)	8 (9)	7 (2)	1,619	7
Dick Jaspers	2	15 (5)	7 (5)	15 (10)	1 (2)	1,727	8

60	IV	Ruben Legazpi	1	3	45	23	1,956	5
		Raymond Burgman	0	0	24	22	1,090	5

	SP	1.Satz	2.Satz	3.Satz	GD	HS
Ruben Legazpi	3	15 (6)	15 (9)	15 (8)	1,956	5
Raymond Burgman	0	6 (6)	10 (8)	8 (8)	1,090	5





World Championship

THREE CUSHION FOR NATIONAL TEAMS

25. - 28. Februar 2010 * Festhalle Viersen

Stadt  Viersen



FINALE

Endrunde

Final round

FINAL

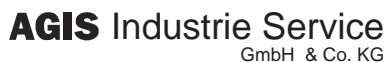
Mannschaft Nation	Matchpunkte Matchpoints	Partiepunkte Gamepoints	Satzpunkte Setpoints	Ballzahl Points	Aufnahmen Innings	MGD Average
Türkei	2	2	5	90	55	1,636
Spanien	0	1	2	69	54	1,277

61	I	Adnan Yüksel	1	2	45	25	1,800	10
		Daniel Sanchez	1	2	39	25	1,560	7

	SP	1.Satz	2.Satz	3.Satz	4.Satz	GD	HS
Adnan Yüksel	2	15 (6)	9 (10)	15 (3)	6 (6)	1,800	10
Daniel Sanchez	2	4 (5)	15 (11)	5 (2)	15 (7)	1,560	7

62	II	Murat Naci Coklu	1	3	45	30	1,500	9
		Ruben Legazpi	0	0	30	29	1,034	5

	SP	1.Satz	2.Satz	3.Satz	GD	HS
Murat Naci Coklu	3	15 (5)	15 (12)	15 (13)	1,500	9
Ruben Legazpi	0	7 (5)	12 (11)	11 (13)	1,034	5





World Championship

THREE CUSHION FOR NATIONAL TEAMS

25. - 28. Februar 2010 * Festhalle Viersen

Stadt  Viersen



DBU

Deutsche
Billard
Union

Rangliste aller Spieler

Name	Land	Sp	G	V	Pkt	Sätze	Ballz	Aufn.	GD	BFD	BSatz	HS
Murat Naci Coklu	Türkei	5	5	0	5	11:4	203	129	1,573	1,764	3,000	9
Daniel Sanchez	Spanien	5	5	0	5	11:7	202	117	1,726	2,142	3,500	9
Choi Sung-Won	Korea	4	4	0	4	9:1	139	78	1,782	2,000	3,750	10
Ruben Legazpi	Spanien	5	4	1	4	10:5	197	157	1,254	1,956	2,500	7
Adnan Yüksel	Türkei	5	4	1	4	10:6	216	119	1,815	2,812	5,000	10
Roland Forthomme	Belgien	3	3	0	3	7:2	127	84	1,511	1,764	5,000	8
Dick Jaspers	Niederlande A	4	3	1	3	8:4	142	63	2,253	2,727	5,000	12
Raymond Burgman	Niederlande A	4	3	1	3	7:3	129	85	1,517	2,500	3,000	8
Martin Horn	Deutschland A	3	3	0	3	6:2	102	51	2,000	2,470	5,000	9
Kim Kyung-Roul	Korea	4	1	3	3	5:5	105	79	1,329	1,764	2,142	7
Torbjörn Blomdahl	Schweden A	3	2	1	2	6:4	130	62	2,096	2,727	3,000	9
Michael Nilsson	Schweden A	3	2	1	2	6:4	125	105	1,190	1,333	3,750	8
Jozef Philipoom	Belgien	3	2	1	2	5:3	105	84	1,250	1,304	1,666	7
Christian Rudolph	Deutschland A	3	2	1	2	4:3	89	75	1,186	1,500	1,666	8
Jean van Erp	Niederlande B	2	1	1	1	3:2	65	41	1,585	1,363	2,142	8
Carlos Campino	Kolumbien	2	1	1	1	3:2	50	32	1,562	1,363	15,000	15
Duong Ahn Vu	Vietnam	2	1	1	1	3:2	58	48	1,208	1,071	2,500	5
Andres Felipe Naranjo	Kolumbien	2	1	1	1	3:3	64	59	1,084	0,916	2,142	8
Paulo Andrade	Portugal	2	1	1	1	3:3	68	82	0,829	0,807	1,153	4
Jens Eggers	Deutschland B	2	1	1	1	2:2	44	30	1,466	2,500	3,000	9
Dion Nelin	Dänemark	2	1	1	1	2:2	46	33	1,393	1,764	1,875	10
Kouji Funaki	Japan	2	1	1	1	2:2	54	40	1,350	2,142	2,500	7
Thorsten Frings	Deutschland B	2	1	1	1	2:2	49	37	1,324	1,666	1,875	6
Dinh Tien Dang	Vietnam	2	1	1	1	2:2	51	42	1,214	1,304	1,666	6
Sameh Sidhom	Ägypten	2	1	1	1	2:2	47	39	1,205	1,111	1,500	7
Rui Manuel Costa	Portugal	2	1	1	1	2:2	54	49	1,102	1,111	1,250	7
Luis Aveiga	Ecuador	2	1	1	1	2:3	53	32	1,656	2,263	5,000	11
Ryuji Umeda	Japan	2	1	1	1	2:3	53	36	1,472	2,000	3,750	9
Thomas Andersen	Dänemark	2	1	1	1	2:3	62	46	1,347	1,300	2,142	5
Nalle Ohlsson	Schweden B	2	1	1	1	2:3	59	45	1,311	1,413	2,142	6
Ihab El Messery	Ägypten	2	1	1	1	2:3	56	49	1,142	1,157	2,142	8
Glen Hofman	Niederlande B	2	1	1	1	2:3	52	52	1,000	1,000	1,000	5
Gerhard Kostistansky	Österreich	2	1	1	1	2:3	69	70	0,985	1,073	1,363	4
Jean-Christophe Roux	Frankreich	3	1	2	1	3:5	87	89	0,977	1,111	1,500	6
Jérémy Bury	Frankreich	3	1	2	1	2:4	77	58	1,327	1,666	2,142	8
Andreas Efler	Österreich	2	0	2	0	1:4	56	38	1,473		1,500	6
George Sakkas	Griechenland	2	0	2	0	1:4	40	34	1,176		1,875	5
Juan Carlos del Salto	Ecuador	2	0	2	0	1:4	61	60	1,016		1,153	5
Vagelis Moulos	Griechenland	2	0	2	0	1:4	43	44	0,977		1,500	5
Peter Lohmander	Schweden B	2	0	2	0	1:4	41	48	0,854		1,153	6
Christoffer Jensen	Luxemburg	2	0	2	0	1:4	50	61	0,819		0,750	4
Daniel Reyes	Venezuela	2	0	2	0	1:4	47	68	0,691		0,789	4
Torsten Danielsson	Schweiz	2	0	2	0	1:4	39	60	0,650		0,937	3
Miguel Canton	Venezuela	2	0	2	0	0:4	38	52	0,730			5
Domagoj Hum	Kroatien	2	0	2	0	0:4	29	40	0,725			5
Ramon Hamm	Luxemburg	2	0	2	0	0:4	26	36	0,722			3
René Hendriksen	Schweiz	2	0	2	0	0:4	25	35	0,714			3
Nadir Paulovic	Kroatien	2	0	2	0	0:4	23	50	0,460			4



lueck
WERBEAGENTUR



Holiday Inn
MÜNCHENGLADBACH

AGIS Industrie Service
GmbH & Co. KG



Rheinische Recycling GmbH



sportland nordrhein-westfalen



aramith®
THE BELGIAN BILLIARD BALLS



World Championship

THREE CUSHION FOR NATIONAL TEAMS
25. - 28. Februar 2010 * Festhalle Viersen



Classement final - Endklassement

Platz	Land	Sp	G	U	V	Matchpkt	Partiepkt	Satzpkt	Bälle	Aufn	MGD	BEMD
1	Türkei	5	5	0	0	10:0	9:3	22:10	419	248	1,689	2,272
2	Spanien	5	4	0	1	8:2	8:2	21:12	399	274	1,456	1,585
3	Niederlande A	4	3	0	1	6:2	6:2	15:7	271	148	1,831	2,400
3	Korea	4	2	1	1	5:3	7:3	14:7	244	157	1,554	1,764
5	Belgien	3	2	0	1	4:2	5:1	12:5	232	168	1,380	1,400
5	Deutschland A	3	2	0	1	4:2	5:2	10:5	191	126	1,515	1,764
5	Schweden A	3	2	0	1	4:2	4:2	12:8	255	167	1,526	1,771
5	Frankreich	3	1	0	2	2:4	2:5	5:9	164	147	1,115	1,333
9	Kolumbien	2	1	0	1	2:2	2:2	6:5	114	91	1,252	1,086
10	Vietnam	2	1	0	1	2:2	2:2	5:4	109	90	1,211	1,176
11	Deutschland B	2	1	0	1	2:2	2:2	4:4	93	67	1,388	2,000
12	Niederlande B	2	1	0	1	2:2	2:2	5:5	117	93	1,258	1,131
13	Portugal	2	1	0	1	2:2	2:2	5:5	122	131	0,931	0,911
14	Dänemark	2	1	0	1	2:2	2:2	4:5	108	79	1,367	1,468
15	Ägypten	2	1	0	1	2:2	2:2	4:5	103	88	1,170	1,138
16	Ecuador	2	0	1	1	1:3	1:3	3:7	114	92	1,239	1,333
17	Japan	2	1	0	1	2:2	2:2	4:5	107	76	1,407	2,060
18	Österreich	2	0	1	1	1:3	1:3	3:7	125	108	1,157	1,233
19	Schweden B	2	0	1	1	1:3	1:3	3:7	100	93	1,075	1,166
20	Griechenland	2	0	0	2	0:4	0:4	2:8	83	78	1,064	
21	Luxemburg	2	0	0	2	0:4	0:4	1:8	76	97	0,783	
22	Venezuela	2	0	0	2	0:4	0:4	1:8	85	120	0,708	
23	Schweiz	2	0	0	2	0:4	0:4	1:8	64	95	0,673	
24	Kroatien	2	0	0	2	0:4	0:4	0:8	52	90	0,577	

Turnierdurchschnitt 3747 / 2923 = 1,282
 Beste Einzelleistungen:
 Bester GD: Jaspers **2,253**
 Bester ED: Yüksel **2,812**
 Bester Satz: Campino **15,000**
 Beste HS: Campino **15**

Pour la Deutsche Billard-Union
Für die Deutsche Billard-Union

Pour l'Union Mondiale de Billard
Für die Union Mondiale de Billard

